

NEUMA
DOOR
*luxury
collection*

室內門・浴廁門



劃時代的建材 寧靜空間的創造者

隨著高房價時代的來臨，建材也朝高品質、高格調的趨勢發展，

有鑑於此，南亞塑膠公司憑恃著豐富的技術經驗與設計能力

成功開發完成-Neuma慶祥SMC門。

本產品係以SMC(板片模造料)模壓而成的浮雕木紋門扇，

強固耐用、安全性特佳；表面花紋典雅高貴，古典中蘊含現代美感，

木紋紋理細緻自然，確實達到歷久彌新，與建築自然融合的效果。

選擇Neuma慶祥SMC門，令人對您的理性判斷與藝術素養

再度獲得更深一層的認知與肯定。

名門風範

榮獲 台灣精品證書-台灣建材金廈獎

榮獲 日本全國建材優等獎及會首獎




Neuma Interior Door

Neuma 室內門

· 特性

- 以SMC(板片模造料)模壓而成之高張力強化面板, 防撞耐衝擊, 不彎曲不撕裂, 更有良好的絕緣性、耐火性、耐候性和抗腐性。
- 門扇兩面板間夾以PU硬質發泡, 吸音效果佳, 故SMC門有極佳的隔音性。
- 門扇封邊可修整, 施工方便。
- 表層保護膜塗裝, 使高貴典雅的浮雕花飾永不翻翹永不掉漆, 確實達到歷久彌新的效果。
- 本門扇適用之門鎖極為廣泛, 只要門鎖鎖心距離介於45mm至70mm間均可。
- 自動化鉸鍊加工法, 適合市面上多種不同鉸鍊組裝
- 門扇可依客戶需求加裝關門機和門止器






複合押出成型的封邊材，防水、
不變形、不龜裂、經久耐用



SMC強化面板，
提供多種紋路可供選擇
Skin表面可塗裝各種顏色，
色澤均勻




PU硬質發泡填充材，
具有優良的隔音性




Neuma
Interior Door
Collection

室內門
系列




12P Mahogany




21P Oak




22P Mahogany




25P Oak




31P Mahogany



34P Oak




3BP Oak




49P Oak

編號	900mm寬				1000mm寬				外觀		扇厚	
	2070mm	2100mm	2200mm	2300mm	2070mm	2100mm	2200mm	2300mm	木紋面	光滑面	34.5	44.5
12P	●								●		●	●
21P	●	●			●	●			●		●	●
22P	●								●		●	●
25P	●	●							●	●	●	●
31P	●								●		●	●
34P	●	●			●	●			●			●
3BP	●		●		●	●	●			●		●
49P	●								●	●	●	●


表格尺寸為含框尺寸




4FP Oak




51P Oak




52P Smooth




61P Oak




83P Teak



85P Smooth




86P Oak



87P Oak


編號	900mm寬				1000mm寬				外觀		扇厚	
	2070mm	2100mm	2200mm	2300mm	2070mm	2100mm	2200mm	2300mm	木紋面	光滑面	34.5	44.5
4FP	●	●	●	●	●	●	●	●	●		●	●
51P	●								●		●	●
52P			●	●						●	●	●
61P	●								●		●	●
6AP	●	●	●	●	●	●	●	●	●		●	●
81P					●	●			●	●		●
83P	●	●	●	●					●	●	●	
85P	●	●								●	●	●
86P	●	●							●		●	●
87P	●								●		●	
91P	●								●			
0AP			●	●						●	●	●

表格尺寸為含框尺寸




6AP

Oak




81P

Oak



91P

Oak



0AP

Smooth



Colors 顏色



雪花白素面 002



象牙白 0A1




雪花白木紋 001




木紋色-淺 3BF



木紋色-中 3CF




木紋色-深 3DF



紅木色 3EF




胡桃木色 3GF




34P

Oak




61P

Oak



61P

Oak



61P

Oak




編號	扇厚44.5mm		外觀	
	寬度	高度	木紋面	光滑面
34P	872~998	2055~2140	●	●
61P	900	2070	●	


表格尺寸為含框尺寸
玻璃樣式只供參考, 南亞不提供

Neuma
Glazed Door
Collection


玻璃門
系列




26P Mahogany



29P Mahogany



37P Oak



3AP Fir




64P Oak



82P Oak



01P-300 Oak



01P-200 Smooth

編號		高度 2400~2465mm 扇厚44.5mm						
		26P	29P	37P	3AP	64P	82P	01P
寬度		934~976	960~976	900~1128	930~976	940~976	930~1128	900~1871
外觀	木	•	•	•	•	•	•	•
	光滑面		•	•	•	•	•	•

表格尺寸為含框尺寸 / 玻璃樣式只供參考, 南亞不提供

Neuma
Classic Door
Collection

經典門
系列

NEUMA DOOR
NEW
COLLECTION

2 0 1 5 新 式 樣



OAP


含框尺寸：
寬：850~900
高：2100~2300




Modern Line



Gold Brick




Fan



Modern Line
摩登時代



Gold Brick
金磚



Fan
扇

採用東方書法意象的設計，筆畫間傳達了書法筆斷意連的禪意，搭配素雅的雪花白門面，結合古典與時尚；依照門扇樣式，另外提供三款飾品，依喜好另外選擇搭配。

NEUMA DOOR
NEW
COLLECTION

2 0 1 5 新 式 樣



52P


含框尺寸：
寬：850~900
高：2100~2300

採用典雅的5Panel設計，獨特細緻的立體造型與素雅的雪花白門面，結合古典與時尚；依照門扇樣式，另外提供三款飾品，依喜好另外選擇搭配。

1.The Crown 皇冠



2.The Flora 花開富貴



3.The Shell 扇貝



Neuma Bathroom Door


Neuma 浴廁門

特性

- 以SMC模壓而成之門扇面板，耐熱性佳，不易留下痕跡。
- 搭配PVC發泡封邊，防水、永不變形腐蝕。
- 豪華型門扇中間夾以PU硬質發泡，隔音效果佳。
- 經濟型門扇內部以押出材補強，質輕價格較低。
- 門扇美觀大方，不必油漆。
- 可適用安裝方面上多數的鎖及鉸鍊五金。
- 門扇下方可搭配塑膠射出之百葉通風口，另開發88P門扇搭配一體成型之百葉通風口，可達到浴室通風之要求。




一體成型百葉




SMC強化面板






31P Mahogany




33P Mahogany




63P Oak



84P Teak



88P Smooth



02P Oak

編號	750mm寬				800mm寬				外觀		扇厚	
	2070mm	2100mm	2200mm	2300mm	2070mm	2100mm	2200mm	2300mm	木紋面	光滑面	34.5	44.5
00P	●	●	●	●	●	●	●	●	●	●	●	●
31P					●				●	●	●	●
33P	●								●	●	●	●
63P					●				●	●	●	●
84P	●	●	●	●	●	●	●	●	●	●	●	●
88P	●	●							●	●	●	

表格尺寸為含框尺寸



Neuma
Frame
Collection

框系列

· Neuma 門框

Neuma門框係以PVC發泡技術, 押出實心門框, 除強度佳耐衝擊、施工簡易外, 其表面特殊實木押紋, 塑造原木般高級質感, 為科技帶來建材品質昇華之最佳典範。相信必能滿足您對居家品質之嚴格要求。

· 特性

實心發泡PVC押出門框, 耐衝擊、強度佳。

表面押出實木紋, 塑造原木質感。

軟硬共押出之軟質迫緊, 開關門無異音。


可適用於市面上一般的乾濕式施工方法。

表面可塗裝, 搭配門扇效果佳。

· 框材顏色



象牙白 White



木紋色 Wood




柚木色 Teak



胡桃木色 Mahogany

· 樣式與規格




P8911 / 10.5cm
框厚:40mm



P69F1 / 15.5cm
框厚:30mm




P69F3 / 13.5cm
框厚:30mm




P69F6 / 14.5cm
框厚:40mm




P69F7 / 16cm
框厚:30mm




P69F8 / 16cm
框厚:30mm




P69FD / 16cm
框厚:40mm




P69FE / 16cm
框厚:30mm



P69FF + P69FG飾板
9~12cm
框厚:30mm



P69FF + P69FH飾板
12~15cm
框厚:30mm



P69FJ 飾板
15~26cm



NEUMA
DOOR



南亞塑膠工業股份有限公司
NAN YA PLASTICS CORPORATION

塑膠第二事業部 PLASTIC 2nd DIV.

/總公司/

台北市105敦化北路201號台塑大樓後棟6樓

TEL : (02)2712-2211 5763, 8169

FAX : (02)2717-8512

<http://www.nanyaenergywindow.com.tw>

/台中營業所/

台中市西區英才路406號

TEL : (04)2326-4257 FAX : (04)2326-8142

/高雄營業所/

高雄市鼓山區中華一路946號

Mobile : 0932860600