

Neuma Door

LUXURY COLLECTION

SMC室內門・浴廁門





ISO 9002 登錄證書
編號 6X0Y002-02號



劃時代的建材， 寧靜空間的創造者

隨著高房價時代的來臨，建材也朝高品質、高格調的趨勢發展，

有鑑於此，南亞塑膠公司憑恃豐富的技術經驗與設計能力，

成功地開發完成—『Neuma慶祥SMC門』，

本產品係以SMC(板片模造料)模壓而成的浮雕木紋門扇，

強固、耐用、安全性特佳；表面花紋典雅高貴，古典中蘊涵現代美感，

木紋紋理細緻自然，確實達到歷久彌新，與建物自然融合的效果，

選擇『Neuma慶祥SMC門』，令人對您的理性判斷與藝術素養，

再度獲得更深一層的認知與肯定。

名門風範

榮獲台灣精品證書
台灣建材『金廈獎』
榮獲日本全國建材
『優等獎』及『會首獎』



SMC室內門

· SMC房間門特性

- (1)以SMC(板片模造料)模壓而成之高張力強化面板，防撞耐衝擊，不彎曲不變形，不撕裂，更有良好的絕緣性，耐火性，耐候性和抗腐性。
- (2)門扇兩面板間夾以PU硬質發泡，吸音效果佳，故SMC門有極佳的隔音性。
- (3)門扇封邊可修整，施工方便。
- (4)表層保護膜的塗裝，使高貴典雅的浮雕花飾，永不翻翹、永不掉漆、確實達到歷久彌新的效果。
- (5)本門扇適用之門鎖極為廣泛，只要門鎖鎖心距離介於45mm至70mm之間均可。
- (6)自動化的鉸鏈加工方法，適合市面上多種不同鉸鏈的組裝。
- (7)本門扇亦可依客戶要求加裝關門機和門止器。

· SMC房間門門體結構



SMC室內門樣式

●慶祥門系列



12P 22P 25P 34P 35P



3BP 47P 48P 49P 63P



68P 91P

· 門扇厚度34.5mm

| 編號 | 室內門 (扇厚 34.5mm) | | | | | | | | 外觀 | |
|-----|-----------------|--------|--------|--------|---------|--------|--------|--------|----|----|
| | 900mm寬 | | | | 1000mm寬 | | | | 木紋 | 素面 |
| | 2070mm | 2100mm | 2200mm | 2300mm | 2070mm | 2100mm | 2200mm | 2300mm | | |
| 12P | ◆ | | | | | | | | ◆ | |
| 21P | ◆ | ◆ | | | ◆ | ◆ | | | ◆ | |
| 22P | ◆ | | | | | | | | ◆ | |
| 25P | ◆ | ◆ | ◆ | | | | | | ◆ | ◆ |
| 31P | ◆ | ◆ | | | | | | | ◆ | |
| 47P | ◆ | ◆ | ◆ | | ◆ | ◆ | ◆ | | ◆ | ◆ |
| 48P | ◆ | ◆ | ◆ | | | | | | ◆ | ◆ |
| 49P | ◆ | | | | | | | | ◆ | ◆ |
| 51P | ◆ | ◆ | | | | | | | ◆ | |
| 61P | ◆ | ◆ | | | | | | | ◆ | |
| 68P | ◆ | ◆ | | | | | | | ◆ | ◆ |
| 83P | | | ◆ | ◆ | | | | | ◆ | ◆ |
| 85P | ◆ | ◆ | ◆ | | | | | | ◆ | ◆ |
| 86P | ◆ | ◆ | ◆ | | | | | | ◆ | |
| 87P | ◆ | ◆ | | | | | | | ◆ | |
| 91P | ◆ | | | | | | | | ◆ | |

* 表格尺寸為含框尺寸

SMC室內門樣式

●慶祥門系列



00P 21P 51P 61P 31P



83P 85P 86P 87P

· 門扇厚度44.5mm

| 編號 | 室內門 (扇厚 44.5mm) | | | | | | | | 外觀 | |
|-----|-----------------|--------|--------|--------|---------|--------|--------|--------|----|----|
| | 900mm寬 | | | | 1000mm寬 | | | | 木紋 | 素面 |
| | 2070mm | 2100mm | 2200mm | 2300mm | 2070mm | 2100mm | 2200mm | 2300mm | | |
| 12P | ◆ | | | | | | | | ◆ | |
| 21P | ◆ | ◆ | | | ◆ | ◆ | | | ◆ | |
| 22P | ◆ | | | | | | | | ◆ | |
| 25P | ◆ | ◆ | ◆ | | | | | | ◆ | ◆ |
| 31P | ◆ | ◆ | | | | | | | ◆ | |
| 34P | ◆ | ◆ | | | ◆ | ◆ | | | ◆ | |
| 38P | ◆ | ◆ | ◆ | | ◆ | ◆ | ◆ | | ◆ | ◆ |
| 47P | ◆ | ◆ | ◆ | | ◆ | ◆ | ◆ | | ◆ | ◆ |
| 48P | ◆ | ◆ | ◆ | | | | | | ◆ | ◆ |
| 49P | ◆ | | | | | | | | ◆ | ◆ |
| 51P | ◆ | ◆ | | | | | | | ◆ | |
| 61P | ◆ | ◆ | | | | | | | ◆ | |
| 68P | ◆ | ◆ | | | | | | | ◆ | ◆ |
| 85P | ◆ | ◆ | ◆ | | | | | | ◆ | ◆ |
| 86P | ◆ | ◆ | ◆ | | | | | | ◆ | |
| 91P | ◆ | | | | | | | | ◆ | |

* 表格尺寸為含框尺寸

SMC室內門樣式

●玻璃門系列



| 編號 | 室內門 (扇厚 44.5mm) | | | | | | 外觀 | |
|--------|-----------------|-----------|-----------|------------|------------|----------|-----|--|
| | 寬度 | 高度 | 玻璃代號 | | | 木紋 | 素面 | |
| | | | | | | | | |
| 34P | 872~998 | 2055~2140 | brentwood | | | | ◆ | |
| 47P-半圓 | 840~998 | 2100~2200 | castile | coral-red | | | ◆ ◆ | |
| 47P-長方 | 840~998 | 2100~2200 | brentwood | spring | metropolis | Princess | ◆ ◆ | |
| 47P-上弧 | 840~998 | 2100~2200 | coral-red | coral-blue | | | ◆ ◆ | |
| 48P | 840~998 | 2100~2180 | brentwood | | | | ◆ ◆ | |
| 68P | 930~976 | 2055 | tasman | | | | ◆ ◆ | |

*表格尺寸為含框尺寸

SMC室內門樣式

●刻溝門系列



| 編號 | 室內門 (扇厚 34.5mm & 44.5mm) | | | | | |
|----|--------------------------|-----------|--------------|----|----|----|
| | 寬度 | 高度 | 扇厚44.5mm可裝玻璃 | 外觀 | | |
| | | | | 皮紋 | 木紋 | 素面 |
| C1 | 900~1200 | 2100~2400 | | ◆ | | ◆ |
| C2 | 900~1200 | 2100~2400 | | ◆ | | ◆ |
| C3 | 900~1200 | 2100~2400 | | ◆ | | ◆ |
| C5 | 900~1200 | 2100~2400 | | ◆ | | ◆ |
| C6 | 900~1200 | 2100~2400 | ◆ | | ◆ | ◆ |
| C7 | 900~1200 | 2100~2400 | ◆ | | ◆ | ◆ |
| C8 | 900~1200 | 2100~2400 | | | ◆ | ◆ |
| C9 | 900~1200 | 2100~2400 | | | ◆ | ◆ |

*表格尺寸為含框尺寸

SMC室內門樣式

● Classic 系列



26P




37P




64P



82P



29P



3AP



01P-300



01P-002

| 編號 | 室內門 (扇厚 44.5mm) | | | | | 外觀 | |
|-----|-----------------|-----------|-------|--------|------------|----|----|
| | 寬度 | 高度 | 玻璃代號 | | | 木紋 | 素面 |
| | | | | | | | |
| 26P | 934~976 | 2400~2465 | | | | ◆ | |
| 29P | 960~976 | 2400~2465 | clear | spring | metropolis | ◆ | ◆ |
| 37P | 900~1128 | 2400~2465 | | | | ◆ | ◆ |
| 3AP | 930~976 | 2400~2465 | clear | spring | metropolis | ◆ | ◆ |
| 64P | 940~976 | 2400~2465 | | | | ◆ | ◆ |
| 82P | 930~1128 | 2400~2465 | | | | ◆ | ◆ |

* 表格尺寸為含框尺寸



SMC浴廁門

隨著高科技時代的來臨，帶給人們更完善的生活品質。南亞塑膠公司秉持數十年來對建築材料的專業生產經驗，配合新科技的研發技術，推出高品質的建築產品—『南亞慶祥SMC浴廁門』，具典雅高貴之現代美感，搭配通風百葉片，促進浴室的空氣流通。

· 特性

- (1) 以SMC模壓而成之門扇面板，耐熱性佳，不易留下痕跡。
- (2) 搭配PVC發泡封邊，防水、永不變形、不腐蝕。
- (3) 豪華型門扇中間夾以PU硬質發泡，隔音效果佳。
- (4) 經濟型門扇內部以押出材補強，質輕且價格較低。
- (5) 門扇美觀大方，不必油漆。
- (6) 可適用安裝方面上多數的鎖及鉸鏈五金。
- (7) 門扇下方可搭配塑膠射出之百葉通風口，另開發88P門扇搭配一體成型之百葉通風口，可達到浴室通風之要求。

· 88P門體結構



SMC浴廁門樣式



31P



33P 浴廁門



63P



84P 浴廁門



86P 浴廁門



86P 浴廁門(通風口)



88P 浴廁門

· 門扇厚度34.5mm

| 編號 | 浴廁門(扇厚34.5mm) | | | | | | | | 外觀 | |
|-----|---------------|--------|--------|--------|--------|--------|--------|--------|----|----|
| | 750mm寬 | | | | 800mm寬 | | | | 木紋 | 素面 |
| | 2070mm | 2100mm | 2200mm | 2300mm | 2070mm | 2100mm | 2200mm | 2300mm | | |
| 31P | | | | | ◆ | ◆ | | | ◆ | |
| 33P | ◆ | ◆ | | | | | | | ◆ | |
| 63P | | | | | ◆ | | | | ◆ | ◆ |
| 84P | | | ◆ | ◆ | | | ◆ | ◆ | ◆ | ◆ |
| 88P | ◆ | ◆ | | | | | | | ◆ | ◆ |

*表格尺寸為含框尺寸

· 門扇厚度44.5mm

| 編號 | 浴廁門(扇厚44.5mm) | | | | | | | | 外觀 | |
|-----|---------------|--------|--------|--------|--------|--------|--------|--------|----|----|
| | 750mm寬 | | | | 800mm寬 | | | | 木紋 | 素面 |
| | 2070mm | 2100mm | 2200mm | 2300mm | 2070mm | 2100mm | 2200mm | 2300mm | | |
| 31P | | | | | ◆ | ◆ | | | ◆ | |
| 33P | ◆ | ◆ | | | | | | | ◆ | |
| 63P | | | | | ◆ | | | | ◆ | ◆ |
| 84P | | | ◆ | ◆ | | | | | ◆ | ◆ |

*表格尺寸為含框尺寸



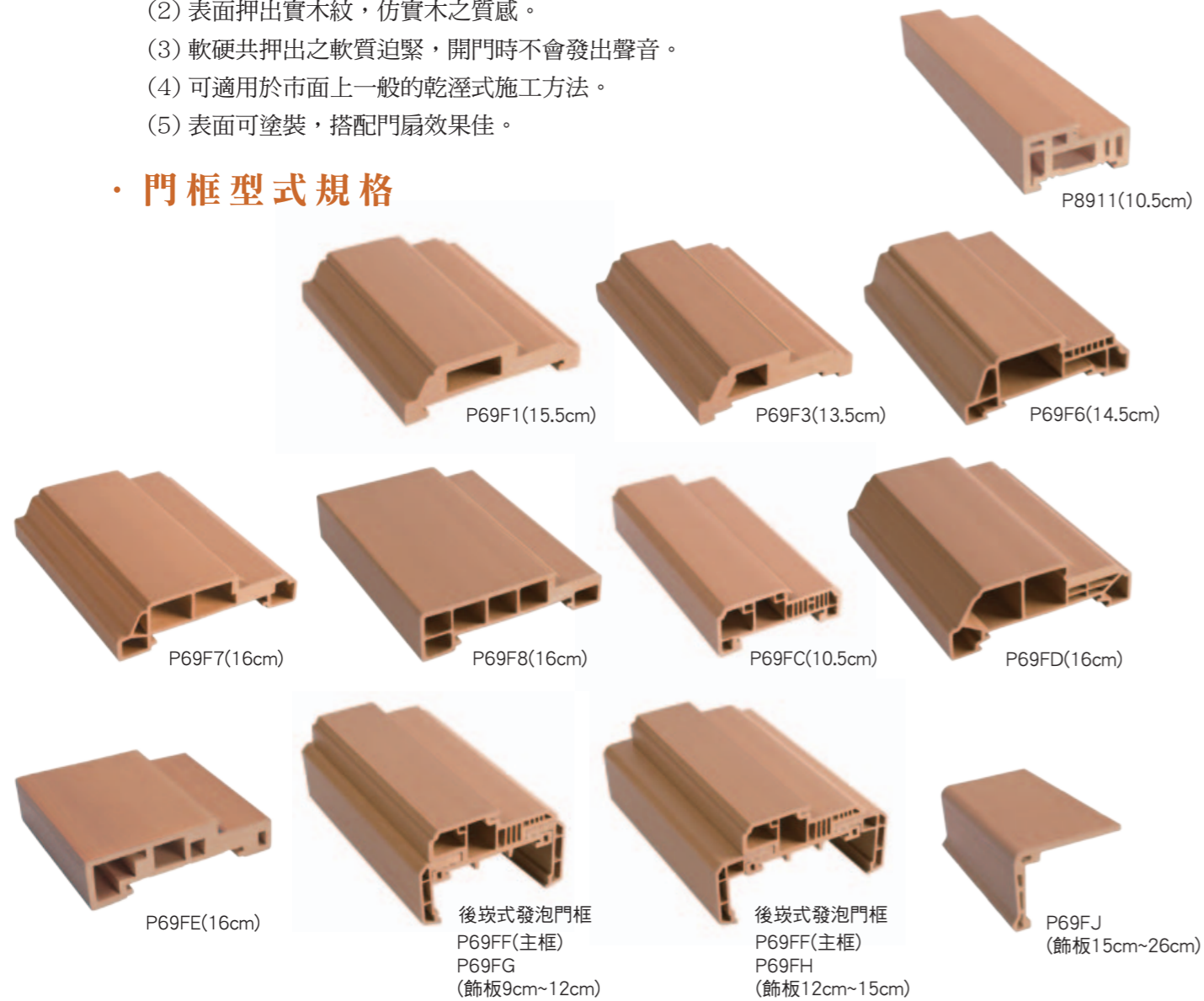
發泡門框

『發泡門框』係以PVC發泡技術，押出實心門框，除耐衝擊、強度佳、施工簡便外，其表面特殊的實木壓紋、仿實木之高級質感，為科技帶來建材品質昇華之最佳典範。相信必能滿足您對居家品質之嚴格要求。

發泡門框特性

- (1) 以PVC發泡塑膠押出之實心門框，耐衝擊，強度佳。
- (2) 表面押出實木紋，仿實木之質感。
- (3) 軟硬共押出之軟質迫緊，開門時不會發出聲音。
- (4) 可適用於市面上一般的乾溼式施工方法。
- (5) 表面可塗裝，搭配門扇效果佳。

門框型式規格



框材顏色



木紋色


象牙白

柚木色

胡桃木色



顏色




象牙白
(0A1)



木紋色 (淺)
(3BF)



木紋色 (中)
(3CF)



木紋色 (深)
(3DF)




紅木色
(3EF)



胡桃木色
(3GF)



雪白 (橡木紋)
(001)



雪白 (無木紋)
(002)





南亞塑二部網頁



南亞塑膠工業股份有限公司
NAN YA PLASTICS CORPORATION

塑膠第二事業部 · PLASTICS 2nd Div.

總公司：台北市105敦化北路201號台塑大樓後棟6樓
電話：(02)27122211~5763, 8169 傳真：(02)27178512

台中營業所：台中市西區英才路406號
TEL：(04)2326-4257 FAX：(04)2326-8142

高雄營業所：高雄市鼓山區中華一路946號
TEL：0932860600

www.nanyaenergywindow.com.tw